

بِسْمِ اللَّهِ الرَّحْمَنِ الرَّحِيمِ

المقدمة

()

()

:

()


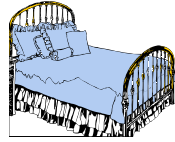
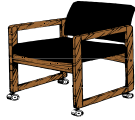

()

()



الدرس الأول

هَذَا (اسْمُ إِشَارَةٍ لِلْمَذْكَرِ الْقَرِيبِ)




اقرأ واكتب (ما هذا ؟) :

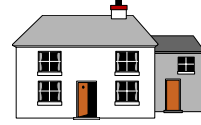


تمرين (1)


اكتب الإجابة كما في المثال:



.....



.....



.....



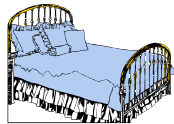
.....




.....



.....



.....



.....



تمرين (٢)

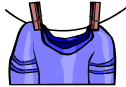
اقرأ ثم اكتب الإجابة كما في المثال:



.....



.....



.....



.....



تمرين (٣)

اقرأ واكتب كما في المثال:



.



.



.

.....

.....

.....



.



.....




.

.....

.....

.....

مَنْ هَذَا؟



تمرين (٤)

اكتب سؤالاً كما في المثال:



..... () .



..... () .



..... () .



..... () .



..... () .



..... () .



..... () .



..... () .



..... () .



..... () .

الدرس الثاني

ذلك (اسم إشارة للمذكر البعيد)

اقرأ واكتب:



تمرين (1)

اكتب سؤالاً:




.

()



.

()



..

()



.

()

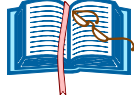
الكلمات الجديدة



الدرس الثالث

(حذف التنوين بـ: الـ)

اقرأ واكتب كما في المثال:



.....

:

.....

:



.....

:

.....

:



.....

.....




.....

اقرأ واكتب كما في المثال:



.....

..... ()



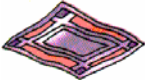
.....

..... ()



.....

..... ()



.....

..... ()



.....

..... ()



.....

..... ()



.....

..... ()



..... .

()



..... .

()



..... .

()

تَمَارِينُ

(١) اِقْرَأْ وَاكْتُبْ مَعَ ضَبْطٍ أَوْ آخِرِ الْكَلِمَاتِ كَمَا فِي الْمِثَالِ :



..... :




..... :



..... :



..... :




..... :



..... :



. :



. :



. :

(٢) اقرأ واكتب كما في المثال:



. _____ :

()



..... :

()



..... :

()



..... :

()



..... :

()



..... :

()



..... :

()



..... :

()



..... : ()



..... : ()

(٣) املا الفراغ فيما يلي بوضع الكلمة المناسبة من الكلمات التالية كما في المثال:

- - - - -

..... () () ()

..... () () ()

(٤) املا الفراغ فيما يلي بوضع كلمة مناسبة كما في المثال:

. () () ()

..... () () ()

. () () ()





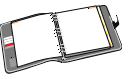






. ()

الكلمات الجديدة

- - - - -
- - - - -
. - - - -

اقرأ:

	رَجُلٌ: الرَّجُلُ .		نَجْمٌ: النَّجْمُ .
	طَالِبٌ: الطَّالِبُ .		دِيكٌ: الدِّيَكُ .

	.	()		.	()
	.	()		.	()
	.	()		.	()
	.	()		.	()
	.	()		.	()
	.	()		.	()

تَمَارِينُ

(١) اِقْرَأْ وَاكْتُبْ مَعَ ضَبْطٍ أَوْ خِرِ الْكَلِمَاتِ كَمَا فِي الْمَثَلِ:


- - - - -
 - - - - -

..... - - - - -
 - - - - -

(٢) املِ الفراغَ فيما يلي بوضعِ كلمةٍ مناسبةٍ كما في المثالِ المحلولِ :

- | | |
|-----------|-----------|
| () | () |
| () | () |
| () | () |











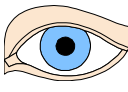


(٣) اختر كلمةً من القائمة (أ) تناسبُ الكلمةَ التي في القائمة (ب) كما في المثال :

(())	(())
	

الكلماتُ الجديدةُ

..... - - -
 - - -












القمريّة والشمسيّة












الحروف التي تأتي بعد ال شمسيّة	الحروف التي تأتي بعد ال قمريّة
 :	 :
 :	 :
 :	:
 :	 :
 :ر	 :
 :	 :
 :	 :

الحروف التي تأتي بعد ال شمسية	الحروف التي تأتي بعد ال القمرية
 <p>: الشمس</p>	 <p>:</p>
 <p>:</p>	 <p>: القمر</p>
 <p>:</p>	 <p>:</p>
 <p>:</p>	 <p>:</p>
 <p>:</p>	 <p>:</p>
 <p>:</p>	 <p>:</p>
 <p>:</p>	 <p>:</p>

تمرين

(١) اقرأ الكلمات الآتية واكتبها مراعيًا قواعد نطق الحروف القمرية والشمسية:

الكلمة	كتابتها	الكلمة	كتابتها
	
	
	
	

	

كتابتها	الكلمة	كتابتها	الكلمة
.....		
.....		
.....		
.....		
.....		
		

الدرس الرابع

(حُرُوفُ الجَرِّ: فِي - عَلَى - إِلَى - مِنْ)

(أ) فِي - عَلَى

اقْرَأْ وَاكْتُبْ كَمَا فِي الْمِثَالِ:




: :

.....



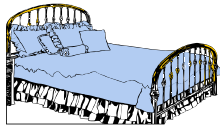
: :

.....



: :

.....




: :

.....



.....

.....




.....

.....




.....

.....



.....

.....



.....

.....

تمارين

(١) أجب عن الأسئلة الآتية كما في المثال:

- ()
.....
- ()
- ()
- ()
- ()
- ()
- ()
- ()
- ()
- ()
- ()
- ()

(٢) اقرأ واكتب مع ضبط أواخر الكلمات كما في الكلمة الأولى:

الكلمة	كتابتها	الكلمة	كتابتها
.....		
.....		
.....		
.....		
.....		
.....		

(٣) املأ الفراغ بوضع حرف مناسب (في - على) كما في المثال:



..... ()



..... ()



..... ()



..... ()



..... ()



..... ()



..... ()



..... ()



..... ()



..... ()

اقرأ واكتب كما في المثال:

كتابتها	الكلمة	كتابتها	الكلمة
.....			
.....		
.....		
.....		
.....		

الكلمة	كتابتها	الكلمة	كتابتها
.....		
.....		
.....		

اقرأ واكتب مع ضبط أواخر الكلمات كما في المثال:

الكلمة	كتابتها	الكلمة	كتابتها
.....		
.....		
.....		
.....		
.....		
.....		
.....		

(ب) من - إلى

البيْتُ: مِنَ البيْتِ / المسجِدُ: إِلَى المسجِدِ



:

:

:

:

:

:

:

:

:

:

:

:

تمارين

(١) أجب عن الأسئلة الآتية كما في المثال:



- ()
- ()
- ()
- ()
- ()
- ()

(٢) اقرأ واكتب مع ضبط أو آخر الكلمات كما في المثال:

الكلمة	كتابتها	الكلمة	كتابتها
.....		
.....		
.....		
.....		

(٣) املأ الفراغ بوضع حرف جر مناسب (من - إلى) كما في المثال المحلول:

- ()
- ()
- ()
- ()
- ()
- ()
- ()
- ()
- ()
- ()



(٤) ضع في الفراغ فيما يلي حرف جر مناسب مما بين القوسين كما في المثال:

(- - -)



- ()
- ()
- ()

()

.....

()

.....

الكلمات الجديدة

- -

- -

- -

- -

(في - على - من - إلى)

من حروف الجر

الدرس الخامس

(المُضَافُ والمُضَافُ إِلَيْهِ)

اقرأ:



:

.

..

:



:

.

:



:

.

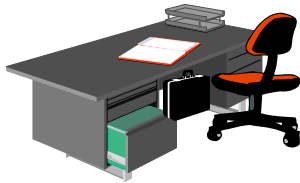
:



:

.

:






:

.
















:

تمارين

(١) أجب عن الأسئلة الآتية كما في المثال:

- () 
- () 
- () 

(٢) أضف الكلمة الأولى إلى الثانية على غرار المثالين المحلولين مع ضبط المضاف والمضاف إليه بالشكل:

- : 
-  : 
-  : 
-  : 
-  : 
-  : 
-  : 
-  : 

(٣) اقرأ واكتب مع ضبط أواخر الكلمات كما في المثال:

الكلمة	كتابتها	الكلمة	كتابتها
.....		
.....		
.....		
.....		
.....		

(٤) اقرأ وضع خطاً تحت المضاف وخطين تحت المضاف إليه كما في المثال:



. = — ()



. ()



. ()



. ()



. ()

. ()

()



()



()



()



()



()




()



()

()



()



()



()



()



()


(٥) كَوِّنْ جُمْلًا مُمَيِّدَةً بِمَلَأِ الْفَرَاغِ فِيمَا يَلِي كَمَا فِي الْمَثَالِ :

- () () .
- () () .
- () () .
- () () .
- () () .

(٦) صَحِّحِ التَّرْكِيبَاتِ التَّالِيَةَ كَمَا فِي الْمَثَالِ :

- :
-
-

(٨) اقْرَأِ الْمَثَالَ الْآتِي ثُمَّ كَوِّنْ أَسْئَلَةً مِثْلَهُ مُشِيرًا إِلَى الصُّورِ التَّالِيَةِ :



المنادى :

:
:

اقرأ واكتب مع ضبط أواخر الكلمات كما في المثال :

الكلمة	كتابتها	الكلمة	كتابتها
.....
.....
.....
.....

همزة الوصل

. : ()

. : ()

اقرأ ما يلي مُراعياً قواعد نُطقِ هَمْزَةِ الوَصْلِ :



()



()



()



()



()



()

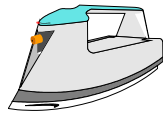
الكلمات الجديدة

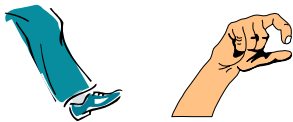


الدرس السادس

هذه (اسم إشارة للمؤنث القريب)

اقرأ:





تَمَارِينُ

مَا هَذَا؟ - وَمَا هَذِهِ؟

اقْرَأْ وَاكْتُبْ كَمَا فِي الْمِثَالِ:



وَمَا هَذِهِ؟

.....



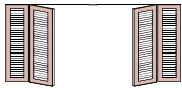
وَمَا هَذِهِ؟

.....



وَمَا هَذِهِ؟

.....



وَمَا هَذِهِ؟

.....



وَمَا هَذِهِ؟

.....



وَمَا هَذِهِ؟

.....



وَمَا هَذِهِ؟

.....



وَمَا هَذِهِ؟

.....



(١) مَا هَذَا؟

.....



(٢) مَا هَذَا؟

.....



(٣) مَا هَذَا؟

.....



(٤) مَا هَذَا؟

.....



(٥) مَا هَذَا؟

.....



(٦) مَا هَذَا؟

.....



(٧) مَا هَذَا؟

.....



(٨) مَا هَذَا؟

.....

(٢) امل الفراغ بـ: (هذا، هذه) كما في المثال :



..... ()



..... ()



..... ()



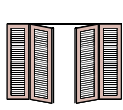
..... ()



..... ()



..... ()



..... ()

(٣) اقرأ المثال وكون جملاً على غرارهِ:

أمّنة سألبة

محمد سالب



.....



()



.....



. ()



.....



. ()



.....



. ()



.....



. ()



.....



. ()



.....



. ()




.....



. ()



.....



. ()



.....



. ()

(٤) صحّ الجمل الآتية كما في المثال المحلول:



()

.....



()

.....



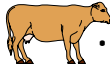
()

.....



()

.....



()

(٥) اقرأ واكتب مع ضبط أو آخر الكلمات كما في السطر الأول:

()

.....

()

.....

()

.....

()

الكلمات الجديدة

- ٢ _____ هَذَا (اسْمُ إِشَارَةٍ لِلْمَذْكَرِ الْقَرِيبِ)
- ٣ _____ أَقْرَأُ وَأَكْتُبُ (مَا هَذَا؟) :
- ٨ _____ الدَّرْسُ الثَّانِي
- ٨ _____ ذَلِكَ (اسْمُ إِشَارَةٍ لِلْمَذْكَرِ الْبَعِيدِ)
- ١٠ _____ الدَّرْسُ الثَّلَاثُ
- ١٠ _____ (حَدَفُ التَّنْوِينِ بِ: الـ)
- ١٧ _____ الْحُرُوفُ الْقَمْرِيَّةُ وَالْحُرُوفُ الشَّمْسِيَّةُ
- ٢١ _____ الدَّرْسُ الرَّابِعُ
- ٢١ _____ (حُرُوفُ الْجَرَ: فِي - عَلَى - إِلَى - مِنْ)
- ٣١ _____ الدَّرْسُ الْخَامِسُ
- ٣١ _____ (الْمُضَافُ وَالْمُضَافُ إِلَيْهِ)
- ٣٨ _____ الدَّرْسُ السَّادِسُ
- ٣٨ _____ هَذِهِ (اسْمُ إِشَارَةٍ لِلْمَوْثِقِ الْقَرِيبِ)