

الدرس الثامن

العين والغين

ع

(١) العيني



عصفور



عنب



علم



يزرع



يركع



يلعب

الحركات القصيرة

ع

ع

ع

تدريبات

١- اسمع وردد ثم اكتب:

.....

.....

.....

.....

.....

.....

٢- اقرأ واكتب:

.....

.....


٣- أكمل الحرف الناقص ثم اقرأ الكلمة كما في المثال:

.....

.....

.....

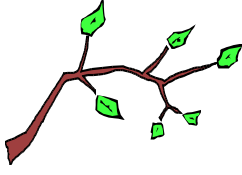
٣- اكتب الكلمة الدالة على الصورة كما في المثال:



.....

(٢) الخَيَّيْنُ


غ



غُصْنٌ



غُرَبَانٌ



غَزَالٌ



يَلْدَغُ



يَغْرُوصُ

الحركات القصيرة

غ

غ

غ

تدريبات

١- اسم ورد ثم اكتب:

.....

.....

.....

.....

.....







.....

.....  
 .....  
 .....

٢- اقرأ واكتب:

.....  
 .....

٣- أكمل الحرف الناقص ثم اقرأ الكلمة كما في المثال:

• .....  .....   
 .....  .....   
 • .....  ..... 

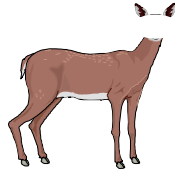
٤- التمييز بين الهمزة والعين

/ / /  
 / / /  
 / / /

٥- التمييز بين الخاء والغين

/ / /  
/ / /  
/ / /

٦- اكتب الكلمة الدالة على الصورة كما في المثال:



.....



.....



.....



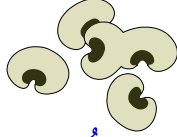
.....

## الدرس التاسع


## الفاء والقاف

ف

(١) الفاء



فول



فيل



فراشة



تغرف



عصفور

## الحركات القصيرة

فُ

فِ

فَ

تدريبات

١- اسمع وردد ثم اكتب:

.....

.....

.....

.....

٢- اِقْرَأْ وَ اَكْتُبْ :

.....

٣- اَكْمِلِ الحَرْفَ النَّاْقِصَ ثُمَّ اِقْرَأْ الكَلِمَةَ كَمَا فِي المِثَالِ :

.....

٤- حَلِّلْ الكَلِمَاتِ ثُمَّ اَكْتُبْهَا فِي المُرَبَّعِ الأَخِيرِ عَلى مِثَالِ السَّطْرِ الأَوَّلِ :


.....					يَفْحَصُ
.....					يَكْشِفُ
.....					فَطَوْرُ

(٢) القاف

ق



قفل



قرد



قلم



يطرق



حقيبة

الحركات القصيرة

ق

ق

ق

تدريبات

١- اسمع وردد ثم اكتب:






.....	.....	.....
.....	.....	.....
.....	.....	.....
.....	.....	.....



٢- اقرأ واكتب:

.....

٣- أكمل الحرف الناقص ثم اقرأ الكلمة كما في المثال:

.....  . .....  .....   
 .....  ..... 

٤- اقرأ ما يلي ثم اكتبه:

٥- أجب عن الأسئلة التالية كما في المثال:

.....  
 .....  
 .....  
 .....

## الدرس العاشر

## الكاف واللام

ك

(١) الكاف



كُرسي



كتاب



كأس



يضحك



يبكي

## الحركات القصيرة

كُ

ك

كَ

## تدريبات

١- اسمع وردد ثم اكتب:

.....

.....

.....

.....

.....






.....

.....  
 .....  
 .....





٢- اقرأ واكتب:

.....

٣- أكمل الحرف الناقص ثم اقرأ الكلمة كما في المثال:


.....  . .....  .....   
 . .....  ..... 

٤- ركب كلمة مفيدة من كل مجموعة حروف ثم اكتبها كما في المثال:

كسول	←	-	-	-	
	←	-	-	-	
	←	-	-	-	
	←	-	-	-	

(٢) الألف

ل



لعبة



لسان



ليمون



يأكل



ثعلب

الحركات القصيرة

لُ

لِ

لَ

تدريبات

١- اسمع وردد ثم اكتب:

.....

.....

.....

.....

.....

.....

.....

.....

.....

.....

.....

.....

## ٢- اقرأ واكتب:

.....

٣- أكمل الحرف الناقص ثم اقرأ الكلمة كما في المثال:

.....  .....  ..... 

.....  ..... 

٤- اربط الحروف مكوناً منها كلمات ثم اكتبها في الفراغ كما في المثال:

- - - - -

.....

- - - - -

.....

٥- اقرأ الجمل التالية ثم اكتبها كما في المثال:

..... 

..... 

..... 

٦- التمييز بين الكاف والقاف:

/ / /

/ / /

/ / /

## الدرس الحادي عشر

## الميم والنون

(١) الميم



مصحف



مفتاح



مدرسة



يرسم



شموع

## الحركات القصيرة

م

م

م

## تدريبات

١- اسمع وردد ثم اكتب:

.....

.....

.....

.....

٢- اقرأ واكتب:

.....

٣- أكمل الحرف الناقص ثم اقرأ الكلمة كما في المثال:

..... ه . ..... ه ..... ه

..... ه ..... ه

٤- اكتب الحروف متصلة في الفراغات ثم اقرأها كما في المثال:

..... :

..... :

..... :