

(٢) النون

ن



نجوم



نمر



نخلة



يلون



عنب

الحركات القصيرة

نُ

نِ

نَ

تدريبات

١- اسمع وردد ثم اكتب:

.....

.....

.....

.....

.....

.....

.....

.....

.....

.....

.....

.....

٢- اقرأ واكتب:

.....

٣- أكمل الحرف الناقص ثم اقرأ الكلمة كما في المثال:

..... ✎ ✎ ✎
 ✎ ✎ ✎

٢- اقرأ واكتب:

- - - -

٥- اقرأ سورة الفاتحة ثم اكتبها:

﴿ بِسْمِ اللَّهِ الرَّحْمَنِ الرَّحِيمِ ﴿١﴾ الْحَمْدُ لِلَّهِ رَبِّ الْعَالَمِينَ ﴿٢﴾ الرَّحْمَنُ الرَّحِيمِ ﴿٣﴾ مَلِكِ
 يَوْمِ الدِّينِ ﴿٤﴾ إِيَّاكَ نَعْبُدُ وَإِيَّاكَ نَسْتَعِينُ ﴿٥﴾ أَهْدِنَا الصِّرَاطَ الْمُسْتَقِيمَ ﴿٦﴾ صِرَاطَ
 الَّذِينَ أَنْعَمْتَ عَلَيْهِمْ غَيْرِ الْمَغْضُوبِ عَلَيْهِمْ وَلَا الضَّالِّينَ ﴿٧﴾ ﴾ () .

.....

الهَاءُ

الدَّرْسُ الثَّانِي عَشْرَ

هـ



هَدَاهُ



هَالِلٌ



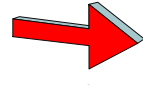
هَاتِفٌ



يَكْسِرُهُ



يَنْتَبِهُ



سَهْمٌ

الحَرَكَاتُ الْقَصِيرَةُ

هـ

هـ

هـ

تَدْرِيبَاتٌ

١- اِسْمَعْ وَرَدِّدْ ثُمَّ اَكْتُبْ:

.....

.....

.....

.....

٢- التَّمْيِيزُ بَيْنَ الْحَاءِ وَالْهَاءِ.

/ / /
/ / /

٣- اِقْرَأْ وَاَكْتُبْ :

ه ه ه ه ه ه

.....

ه ه ه ه ه ه

.....

٤- اكْمَلِ الْحَرْفَ النَّاقِصَ ثُمَّ اقْرَأِ الْكَلِمَةَ كَمَا فِي الْمِثَالِ :

..... ه ه ه

..... ه ه ه

٥- اقرأ الجمل التالية ثم اكتبها في دفترِكَ :

.....

.....

.....

٦- التَّمييزُ بَيْنَ الهَاءِ وَالتَّاءِ المَرْبُوطَةِ :

/ / /

/ / /

..... / /

٧- التَّمييزُ بَيْنَ التَّاءِ المَفْتُوحَةِ وَالتَّاءِ المَرْبُوطَةِ :

/ /

.....

/ /

.....


/ /

.....


الواو

الدرس الثالث عشر

و




وسادة



وردة



يكوي



ورود

الحركات القصيرة

و

و

و

تدريبات

١- اسمع وردد ثم اكتب:

.....

.....



١- رتّب الحُرُوفَ التَّالِيَةَ لِتُكَوِّنَ مِنْهَا كَلِمَاتٍ كَمَا فِي الْمِثَالِ:

وَدُود	←	-	-	-	
	←	-	-	-	
	←	-	-	-	
	←	-	-	-	
	←	-	-	-	

٢- اِقْرَأْ مَا يَلِي ثُمَّ اكْتُبْهُ:



.....



.....